

Młodzi patrioci. Poziom 1

Autorzy: Zyta Czechowska, Jolanta Majkowska

Lekcja 5:

Znam symbole narodowe Polski! Flaga.

Zajęcia na temat symboli narodowych, w szczególności flagi Polski. Podczas tej lekcji uczniowie nauczą się także posługiwać online'owym generatorem kodów.

Cele w języku ucznia:

- będę umiała/ł wymienić polskie barwy narodowe,
- będę umiała/ł wskazać i wymienić najważniejsze symbole narodowe,
- będę umiała/ł wskazać i opisać flagę Polski,
- poprawnie zakoduję flagę Polski.

Metody i formy pracy:

- Metody: film pt. "Polak mały", pogadanka, metoda zajęć praktycznych, instrukcja, praca z generatorem kodów.
- Formy: praca indywidualna, zbiorowa

Środki dydaktyczne:

- karta pracy - flagi ([Załącznik nr 1](#)),
- komputer, tablet lub smartfon,
- flaga Polski

Pojęcia kluczowe:

→ symbole narodowe → flaga → Polska

Czas realizacji: 45 min.

Część przygotowawcza - 15 minut


Uczniowie oglądają krótki film pt. "Polak Mały" na temat polskich symboli narodowych. Po jego obejrzeniu wymieniają najważniejsze symbole narodowe.

Film: <https://www.youtube.com/watch?v=xQk8p7XY23A>

Następnie nauczyciel prezentuje uczniom flagę, która będzie głównym tematem zajęć. Prosi uczniów o zdefiniowanie, czym według nich jest flaga, jakie ma barwy i dlaczego jest symbolem Polski. Warto też wspomnieć, kiedy w Polsce obchodzimy Dzień Flagi Rzeczypospolitej.

Następnie uczniowie otrzymują kartę pracy ([Załącznik nr 1](#)), gdzie zaznaczają właściwą flagę naszego kraju.

Zaznacz flagę Polski




Część zasadnicza. Kodowanie flagi - 20 minut

Uczniowie mają za zadanie zakodowanie w generatorze flagi Polski. Mogą to zrobić wykorzystując generator do kodowania, którego autorami są Maciej Danieluk i Jakub Sacha. Generator pozwala na tworzenie zakodowanych rysunków, z których następnie uczniowie mogą odczytywać wygenerowany kod. Po stworzeniu obrazu zakodowanej flagi możemy ją wydrukować.

Adres generatora: <http://nowoczesnenauczanie.edu.pl/generator1.html>

Przykładowe rozwiązanie:



A6 B6 C6 D6 E6 F6 G6 H6 I6 J6 K6 L6 M6 N6 O6 A7 B7 C7 D7 E7 F7 G7 H7 I7 J7 K7 L7 M7 N7 O7 A8 B8 C8 D8 E8 F8 G8 H8 I8 J8 K8 L8 M8 N8 O8 A9 B9 C9 D9 E9 F9 G9 H9 I9 J9 K9 L9 M9 N9 O9 A10 B10 C10 D10 E10 F10 G10 H10 I10 J10 K10 L10 M10 N10 O10	



Część podsumowująca - 10 minut

Na podsumowanie lekcji uczniowie kodują flagę Polski za pomocą dyktanda graficznego ([Załącznik nr 2](#)). Pod kratownicą umieszone są krótkie kody, które pozwolą na narysowanie flagi Polski.

Powyższe dyktando graficzne można także pobrać [TUTAJ](#).

Załącznik 1

Zaznacz flagę Polski



Załącznik 2

Zacznij od czarnej kropki, jadąc kolorem po liniach według wzoru. Następnie rozpocznij od kropki czerwonej. Górną część zamaluj na biało, a dolną na czerwono. Jakiego państwa to flaga???

