

Młodzi patrioci. Poziom 1

Autorzy: Zyta Czechowska, Jolanta Majkowska

Lekcja 5:

Znam symbole narodowe Polski! Flaga

Zajęcia na temat symboli narodowych, w szczególności flagi Polski. Podczas tej lekcji uczniowie nauczą się także posługiwać online'owym generatorem kodów.

Cele w języku ucznia:

- będę umiał(a) wymienić polskie barwy narodowe,
- będę umiał(a) wskazać i wymienić najważniejsze symbole narodowe,
- będę umiał(a) wskazać i opisać flagę Polski,
- poprawnie zakoduję flagę Polski.

Metody i formy pracy:

- Metody: film pt. "Polak mały", pogadanka, metoda zajęć praktycznych, instrukcja, praca z generatorem kodów.
- Formy: praca indywidualna, zbiorowa.

Środki dydaktyczne:

- karta pracy – flagi ([Załącznik nr 1](#)),
- komputer, tablet lub smartfon,
- flaga Polski.

Pojęcia kluczowe:

→ symbole narodowe → flaga → Polska

Czas realizacji: 45 min.

Część przygotowawcza – 15 minut


Uczniowie oglądają krótki film pt. "Polak Mały" na temat polskich symboli narodowych. Po jego obejrzeniu wymieniają najważniejsze symbole narodowe.

Film: <https://www.youtube.com/watch?v=xQk8p7XY23A>.

Następnie nauczyciel prezentuje uczniom flagę, która będzie głównym tematem zajęć. Prosi uczniów o zdefiniowanie, czym według nich jest flaga, jakie ma barwy i dlaczego jest symbolem Polski. Warto też wspomnieć, kiedy w Polsce obchodzimy Dzień Flagi Rzeczypospolitej Polskiej.

Następnie uczniowie otrzymują kartę pracy ([Załącznik nr 1](#)), gdzie zaznaczają właściwą flagę naszego kraju.

Zaznacz flagę Polski




Część zasadnicza. Kodowanie flagi – 20 minut

Uczniowie mają za zadanie zakodowanie w generatorze flagi Polski. Mogą to zrobić, wykorzystując generator do kodowania, którego autorami są Maciej Danieluk i Jakub Sacha. Generator pozwala na tworzenie zakodowanych rysunków, z których następnie uczniowie mogą odczytywać wygenerowany kod. Po stworzeniu obrazu zakodowanej flagi możemy ją wydrukować.



Adres generatora: <http://nowoczesnenauczanie.edu.pl/generator1.html>.

Przykładowe rozwiązanie:



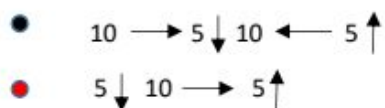
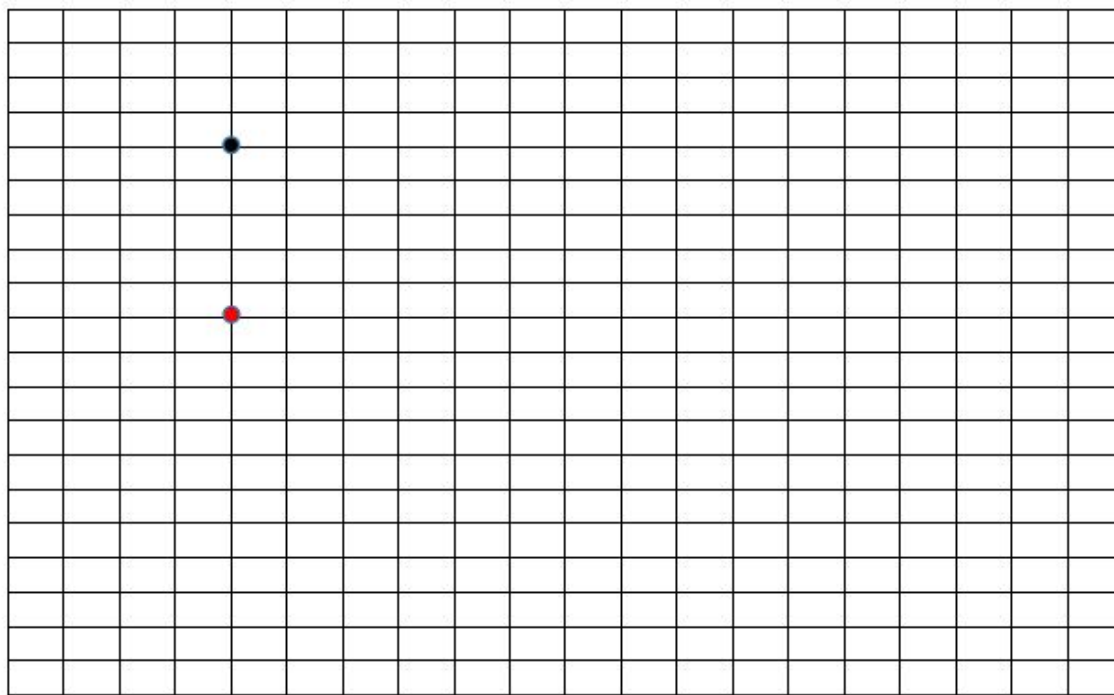
Załącznik 1

Zaznacz flagę Polski



Załącznik 2

Zaczynaj od czarnej kropki, jadąc kolorem po liniach według wzoru. Następnie rozpocznij od kropki czerwonej. Górną część zamaluj na biało, a dolną na czerwono. Jakiego państwa to flaga???



Alternatywne zadania w formie interaktywnej. Prezentacja wykonana w Genially.

WYMIARY FLAGI
KONSTRUOWANIE FLAGI
PUZZLE
Interaktywne ćwiczenia z flagą w tle...
POLE FIGUR
KODOWANIE
oprawcowata: Zyta Czechowska

Ćwiczenia znajdziesz [TUTAJ](#).